

Première connexion à l'ENT

Version Enseignant



ma classe⁶⁹



Pour accéder à l'ENT via son navigateur :

<https://ent.auvergnerhonealpes.fr/>

Tutoriel vidéo

Vous voulez vous connecter à l'ENT en tant que :

- + Élève ou parent
- Enseignant** (2)
- + Personnel non enseignant
- + Personnels de collectivité
- Autres comptes et invités (3)

de l'académie de Lyon
 de l'académie de Grenoble
 de l'académie de Clermont-Ferrand
 des établissements agricoles

1

4

accédez à vos applications

Authentification

Identifiant

Mot de Passe ou Passcode OTP

Première connexion par clé OTP : [activer ma clé](#)

Si vous avez oublié votre identifiant, veuillez contacter le guichet unique au 04.72.80.64.88

ATTENTION :

Vous connecter avec vos identifiants académiques, comme pour accéder à Iprof !

Ex : pnom / mdp personnalisé ou NUMEN

Acceptation de la charte :

1 Chartes d'utilisation — 2 Changement de mot de passe — 3 Contact et préférences

Charte d'utilisation de l'ENT

La Région construit l'avenir de ses lycéens Mes accès

Charte d'utilisation de l'ENT

Généralités

Article 1 - Préambule

Le Ministère en charge de l'éducation nationale et de la jeunesse a inscrit le numérique pour l'éducation comme l'une des priorités de la loi d'orientation et de programmation pour la refondation de l'Ecole de la République.

Le Ministère en charge de l'agriculture et de l'alimentation a inscrit le numérique pour l'éducation comme l'une des priorités de son projet stratégique.

Dans ce cadre, la Région Auvergne-Rhône-Alpes et ses partenaires (les Académies de Clermont-Ferrand, de Grenoble, de Lyon, la DRAAF, les Départements de l'Allier, du Cantal, de la Haute-Loire, du Puy-de-Dôme, de l'Ain, du Rhône et de la Savoie) mettent à la disposition des collèges et des lycées d'Auvergne-Rhône-Alpes un environnement numérique de travail (ENT) dénommé « **ma classe en Auvergne-Rhône-Alpes** ».

Cet ENT, plate-forme numérique distante et sécurisée, permet aux utilisateurs d'accéder 24h sur 24 et 7 jours sur 7 (sauf en cas de force majeure, de panne éventuelle ou d'une opération de maintenance nécessaire au bon fonctionnement des outils). À partir de...

5 J'ai lu et j'accepte les conditions ci-dessus

ATTENTION :

Cochez et Validez !

NB : Ces mentions peuvent être cachées par un bandeau (acceptation des cookies) : le fermer pour accéder aux boutons.

Changement du mot de passe :

6

Suivre les consignes

Confirmer son mot de passe

et Valider !

Chartes d'utilisation — 2 Changement de mot de passe — 3 Contact et préférences

Changement de mot de passe

Merci de bien vouloir modifier votre mot de passe.

Mot de passe (*)

Votre mot de passe doit respecter les règles suivantes :

- Inclure au moins 8 caractères
- Inclure au moins 1 lettre minuscule
- Inclure au moins 1 lettre majuscule
- Inclure au moins 1 chiffre
- Inclure au moins 1 caractère spécial de la liste suivante : !"#\$%&'()*+,-./:;<=>?@[_{}|

Confirmation (*)

Valider

Informations de contact et préférences :

Veuillez vérifier les coordonnées sur lesquelles vous acceptez d'être contacté(e).
Ces données peuvent être utilisées pour l'envoi de notifications par message électronique ou l'envoi de SMS si vous activez ces services.

Notification par email

Email de réception
Adresse électronique

Je souhaite être informé sur l'adresse email renseignée ci-dessus des messages émis sur l'ENT

Réception de notifications ENT de mon établissement
 Réception de notifications ENT des partenaires

? Réception de notifications ENT des partenaires
Pour un collège : le conseil départemental et l'académie
Pour un lycée : Le conseil régional et l'académie
Pour un établissement agricole : le conseil régional et l'enseignement agricole
Pour un CFA : le conseil régional et la Direccte

Exemples de communications envoyées par les partenaires

- Alerte intempéries : transports scolaires suspendus
- Enquête sur la restauration scolaire
- ...

Votre adresse électronique n'est jamais transmise aux partenaires.

Vous pouvez à tout moment modifier votre choix dans l'ENT via l'onglet Mes préférences.

Contact téléphonique

Téléphone personnel : Aucun numéro
Téléphone professionnel : Aucun numéro
Téléphone mobile : Aucun numéro

Merci de vous rapprocher de votre établissement dans le cas où l'un des numéros ci-dessus n'est plus valable.

Numéros complémentaires

Téléphone 1
Téléphone 2

Appels et notification SMS

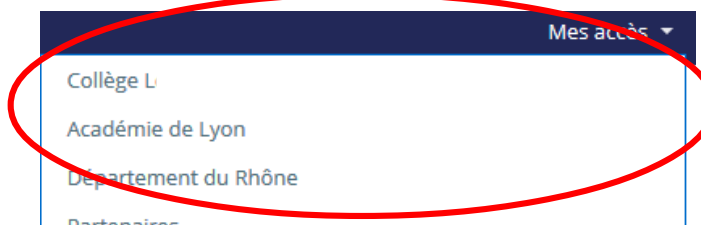
Numéro de contact
Ne pas me contacter par SMS

Enregistrer mes informations

Pour paramétrer les notifications et recevoir les messages de l'ENT directement.

Pour inscrire son mail ou son numéro de téléphone.: **très important pour récupérer son mot de passe en cas d'oubli !**

Pour se rendre sur l'ENT de votre établissement, cliquer sur Mes accès en haut à droite de la page et cliquer sur le nom de votre établissement !



Pour accéder à l'ENT via l'application :

Accéder à l'ENT via un navigateur, comme indiqué ci-dessus.

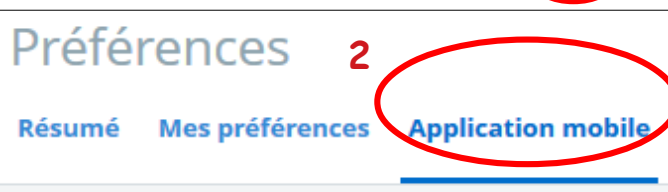
1

Accéder à ses préférences (haut à gauche) :

PRENOM NOM



Puis choisir l'onglet "Application mobile"



Télécharger l'application mobile sur les stores :

3

Installer et activer l'application mobile


Ma Classe en Auvergne-Rhône-Alpes

Grâce à l'application mobile, accédez aux actualités de la messagerie sans avoir besoin de vous authentifier à chaque connexion. Des services supplémentaires peuvent être disponibles en fonction de votre profil : les enseignants peuvent consulter leurs cahiers de textes et faire l'appel. Les élèves et leurs parents peuvent consulter l'emploi du temps, les travaux à faire, les absences et les évaluations (notes/compétences et relevés).

Télécharger l'application mobile



Vous n'êtes pas sur votre téléphone ?



Activer son compte mobile :

Préférences

Résumé Mes préférences Fusion de comptes Application mobile

4

Activez votre accès mobile en 3 étapes

1. Téléchargez l'application **Ma Classe en Auvergne-Rhône-Alpes** sur Google Play ou l'App Store
2. Revenez sur cette page et cliquez sur « Activer mon accès »
3. Entrez l'identifiant et le code d'activation générés dans l'application

Activer mon accès

ATTENTION :

Le code d'activation n'est valable que 5 minutes !

Noter l'identifiant et le code d'activation fourni

5

ma classe en
Auvergne-Rhône-Alpes

Version 3.5.2

Élèves, responsables légaux et enseignants, l'application mobile vous permet d'accéder au cahier de textes, au travail à faire et à la messagerie de l'ENT. Vous pouvez également consulter les actualités de votre établissement, de la collectivité ou de votre autorité académique.

Activation mobile

Identifiant mobile

Mot de passe

Connexion